

市场周报

Weekly Report of Market

2023 年第 40 期

10 月 16 日-10 月 22 日

目 录

市场涨跌	2
行业及板块涨跌	2
沪深涨跌家数对比	3
市场资金	3
沪深港通资金情况	3
近 30 日港股通资金流向	4
外资情况	4
市场估值水平	4
成交情况	5
近 30 日 A 股成交额及换手率	5
一周市场观点	5
消息方面	6
1、海外方面	6
2、国内方面	6
一周财经事件	6
1、国家金融监督管理总局：允许境外非金融机构作为金融资产管理公司出资人	6
2、中国三季度经济数据出炉：GDP 增长 4.9%	6
3、国家统计局：9 月份一线城市商品住宅销售价格环比稳中微涨	7
4、10 月份 LPR 维持前值不变	7
风险提示：	7

市场涨跌


市场主要指数涨跌幅

指数简称	收盘点位	涨跌幅
上证指数	2983.06	-3.40%
深证成指	9570.36	-4.95%
创业板指	1896.95	-4.99%
沪深300	3510.59	-4.17%
中小100	6124.58	-4.70%
恒生指数	17172.13	-3.60%
标普500	4224.16	-2.39%

数据来源：WIND，2023-10-16至2023-10-20

本周市场主要指数普遍下跌。截至周五收盘，上证指数下跌3.4%，收报2983点；深证成指下跌4.95%，收报9570点；创业板指下跌4.99%，收报1897点。

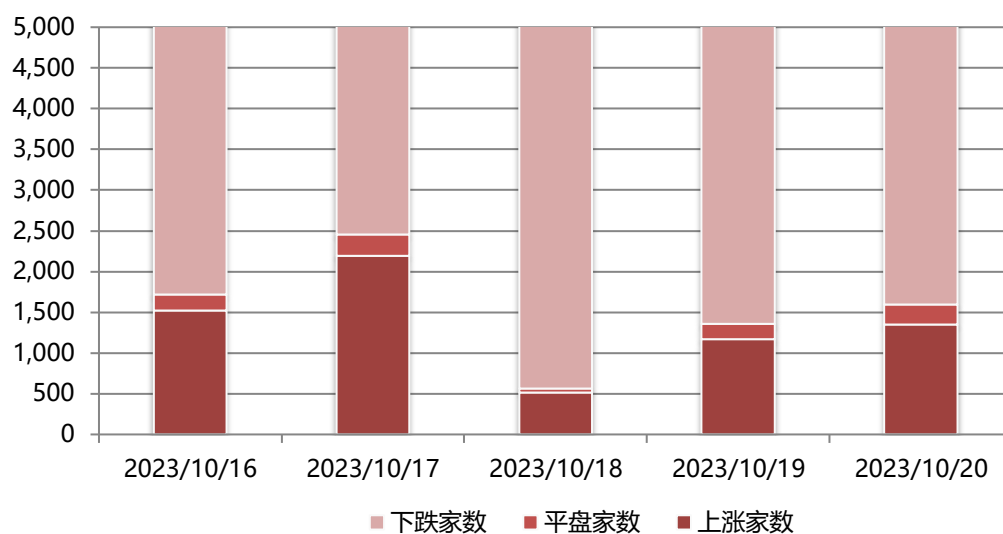
行业及板块涨跌



(数据来源：WIND，2023-10-16至2023-10-20)

行业板块方面，31个申万一级行业普遍下跌。其中，煤炭、非银金融和纺织服饰行业跌幅相对较少，通信、医药生物和计算机行业跌幅相对较大。

沪深涨跌家数对比



(数据来源: WIND, 2023-10-16 至 2023-10-20)

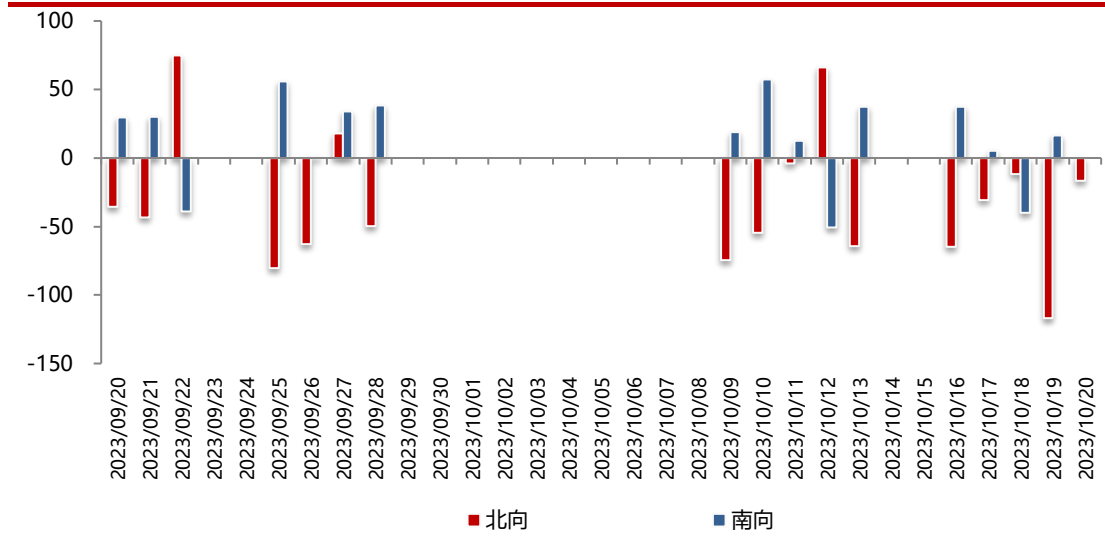
市场资金

沪深港通资金情况

方向	北向资金 (亿元人民币)	南向资金 (亿元人民币)
本周合计	-240.44	39.24
本月合计	-371.89	120.60
本年合计	660.04	2,814.04

(数据来源: WIND, 截至 2023-10-20)

近 30 日港股通资金流向



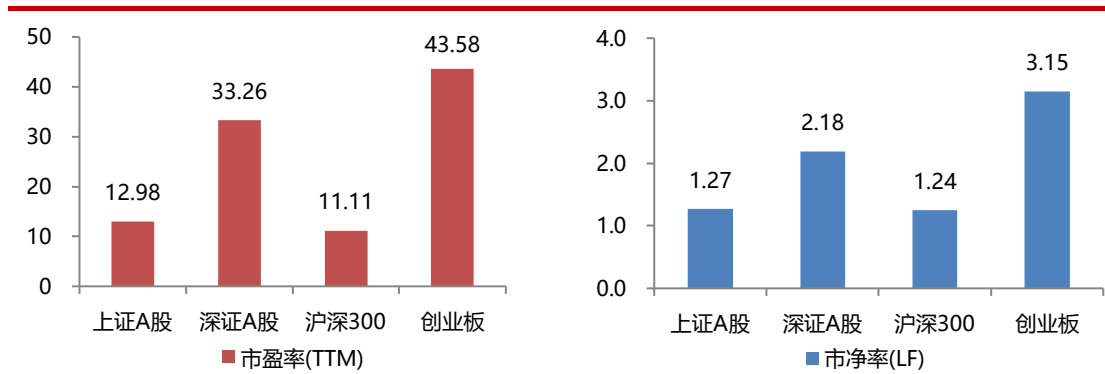
(数据来源: WIND, 截至 2023-10-20)

外资情况

方向	持股市值 (亿元)	占总市值	占流通市值
合计	20,566.58	2.35%	3.07%
陆股通	20,521.66	2.34%	3.06%
QFII/RQFII	44.92	0.01%	0.01%

(数据来源: WIND, 截至 2023-10-19)

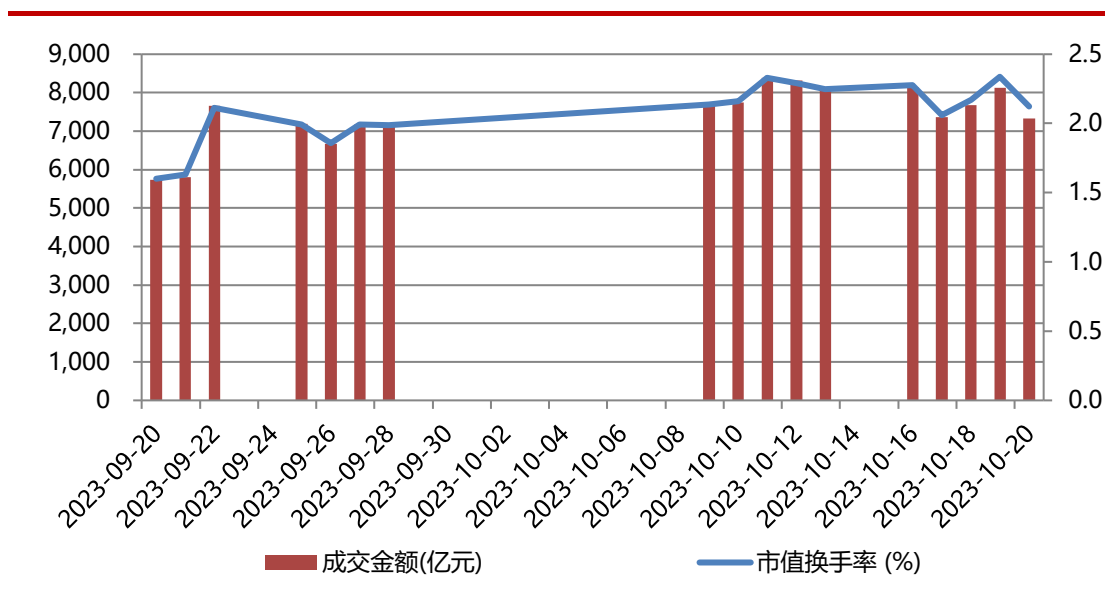
市场估值水平



(数据来源: WIND, 截至 2023-10-20)

成交情况

近 30 日 A 股成交额及换手率



(数据来源: WIND, 截至 2023-10-20)

一周市场观点

本周市场呈现加速下跌，北向资金单周净流出 240 亿元，上证指数击穿 3000 点大关，主要宽基指数均逼近去年最低点，市场情绪低迷，开始出现非理性的声音和交易行为。从过往经验来看，市场或已接近钟摆的末端。

越是在市场情绪恐慌、非理性的时候，我们越应该相信常识、保持冷静。从政策态度、经济数据、换手率、估值等多个维度来看，市场底部特征渐显。末端加速出清或许不是坏事，反而有利于市场抛下包袱轻装上阵。否极泰来，当前就是比拼定力和韧性的时候，做好准备，我们相信曙光就在未来不远处。

消息方面

1、海外方面

美债收益率再创新高，十年期美债收益率一度突破 5%、两年期美债收益率触及 5.26%，市场担忧美债“higher for longer”，引发全球风险资产共振下行。

2、国内方面

除地产外，9 月经济数据多数好于预期，指向“经济底”或许正在形成。国家统计局表示，完成全年 GDP 增长目标难度不大，这也意味着今年四季度稳增长的重要性下降，政策或将进入真空期。

一周财经事件

1、国家金融监督管理总局：允许境外非金融机构作为金融资产管理公司出资人

10 月 17 日，国家金融监督管理总局修订发布了《非银行金融机构行政许可事项实施办法》，将加强非银行金融机构监管，稳妥推进对外开放。主要内容有调整部分事项准入条件，推进简政放权工作和完善相关行政许可规定等。

（数据来源：新华网，[原文链接](#)）

2、中国三季度经济数据出炉：GDP 增长 4.9%

10 月 18 日，国家统计局发布数据显示，经初步核算，今年前三季度国内生产总值 913027 亿元，按不变价格计算，同比增长 5.2%。三季度国内生产总值同比增长 4.9%，环比增长 1.3%。这一数值超出市场预期。

（数据来源：澎湃新闻，[原文链接](#)）

3、国家统计局：9月份一线城市商品住宅销售价格环比稳中微涨

10月19日，国家统计局公布2023年9月份70个大中城市商品住宅销售价格变动情况：2023年9月份，一线城市新建商品住宅销售价格环比持平、同比涨幅扩大，二手住宅环比转涨、同比降幅收窄；二三线城市商品住宅销售价格环比下降、同比有涨有降。

（数据来源：央视网，[原文链接](#)）

4、10月份LPR维持前值不变

10月20日，中国人民银行授权全国银行间同业拆借中心公布，10月20日，1年期LPR为3.45%，5年期以上LPR为4.2%。两个品种LPR均维持前值不变，符合市场预期。

（数据来源：证券日报，[原文链接](#)）

风险提示：

本材料中包含的内容仅供参考，不构成任何投资建议或承诺。读者不应单纯依靠本材料的信息而取代自身的独立判断，应自主作出投资决策并自行承担投资风险。本材料所刊载内容可能包含某些前瞻性陈述，前瞻性陈述具有一定不确定性。基金投资有风险，投资需谨慎。投资者投资基金前，请认真阅读《基金合同》、《招募说明书》、《基金产品资料概要》等文件。如需购买相关基金产品，请您关注投资者适当性管理相关规定、提前做好风险测评，并根据您自身的风险承受能力购买与之相匹配的风险等级的基金产品。